

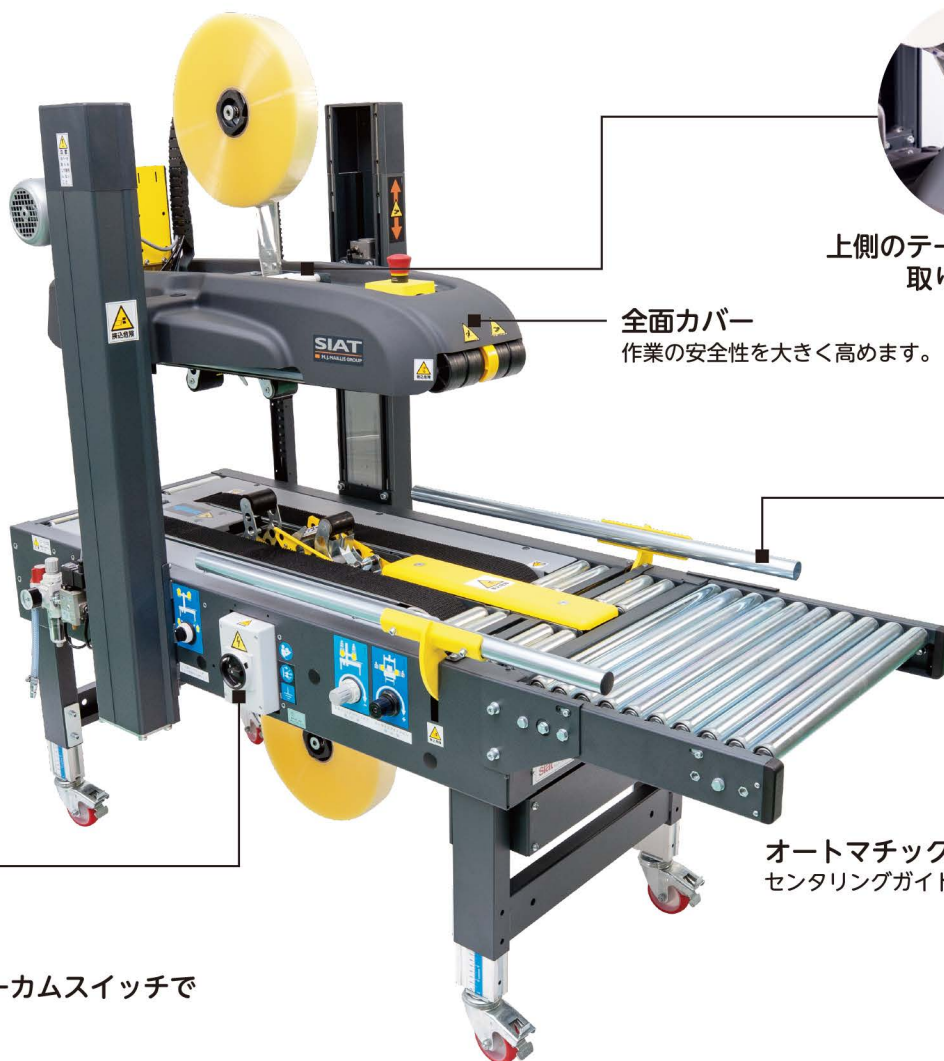
ランダムサイズのケースを自動対応



ケースのサイズ調整を自動で行います。



欧州機械指令「2006/42/EC」に適應した設計です。
非常停止ボタン・上ベルト駆動部にカバーを標準装備し安全性を向上しました。



上側のテーピングユニットも
取り外しが楽々

全面カバー
作業の安全性を大きく高めます。

オートマッチック・センターリングアーム
センターリングガイドにより幅調整

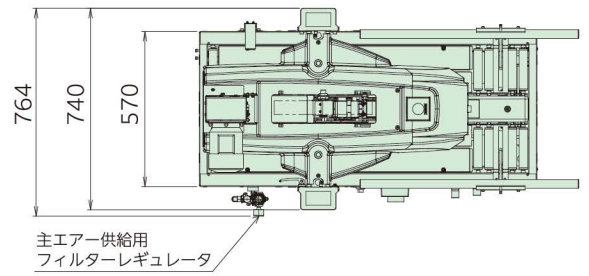
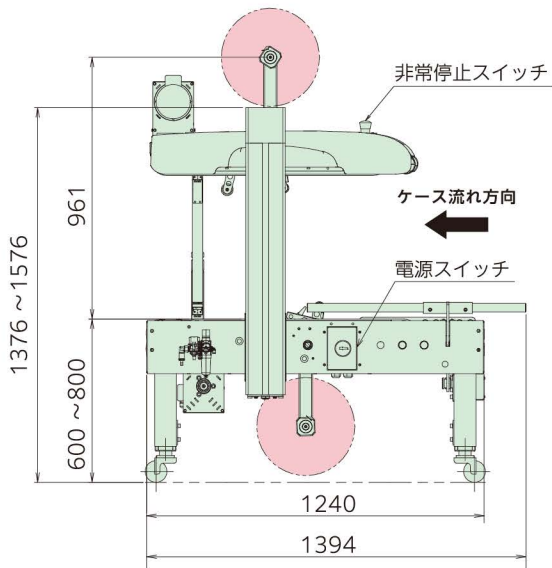


信頼性の高いロータリーカムスイッチで
スイッチ操作が簡単!

動画でご紹介



*入口部ローラーコンベヤはオプションです。



品名コード : KE-SR40
 機械サイズ : 機長 (L) = 1394mm(フレーム1240mm)
 機幅 (W) = 764mm
 機高 (H) = 1376~1576mm
 重量 : 機械本体約175kg
 ケースサイズ : 長さ (L) = 150~1000mm
 幅 (W) = 150~500mm
 高さ (H) = 140~500mm
 消費電力 : 3相 AC200V, 50/60Hz, 0.49kw 2.16A
 エア消費 : 0.6MPa(6Kgf/cm²) 120N ℓ/min
 能力 : 最大600ケース/時(10ケース/分)
 テープの種類 : OPPテープ・クラフトテープ
 テープ幅 : 36~50mm

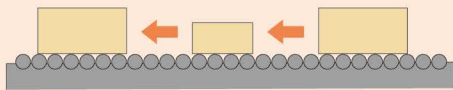
※上記仕様は使用条件により異なります。



point1

ランダムOK

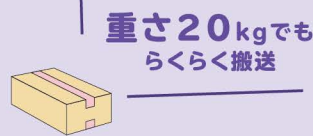
ケースのサイズ調整を自動で行います。
ランダムサイズのケースもOK。



point2

確実なシーリング

幅広の上下ベルトでケースを
しっかり搬送。
重量物や背の高いケースも確実に
シーリング出来ます。



point3

安全性の向上

ヨーロッパ安全規格「CE392」に適合した設計です。
非常停止ボタン・上ベルト駆動部にカバーを
標準装備し安全性を向上しました。



point4

逆仕様への変更も可能です。

フラップ折込

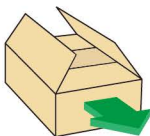
供給

サイズ調整

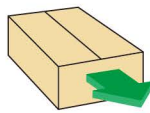
搬送方法

テープシール

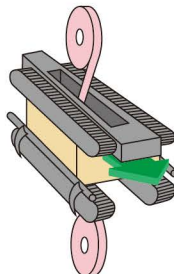
最終荷姿



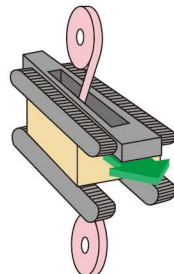
手動



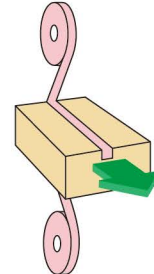
手動



自動



上下ベルト方式



上下I貼り

